

FGV SLOVAKIA, Spol s r.o.
Partizánska cesta 73, P.O.BOX 87
957 01 Bánovce nad Bebravou - SLOVAKIA
Tel. +421 (0) 38 7626 100
Fax +421 (0) 38 7626 105
info@fgv.sk

FGVTN BRASIL LTDA.
Rua Francisco Derosso, 1352
Curitiba Paraná 81710 000 - BRASIL
Tel. +55 41 2107 4411
Fax +55 41 3275 3038
fgvtn@fgvtnbrasil.com.br
www.fgvtnbrasil.com.br

FGV ASIA Limited
2503A-2505, 113 Argyle Street
Kowloon, Hong Kong - P R CHINA
Tel.+852 2648 7419
Fax +852 2648 7389
info@fgvasia.com
www.fgvasia.com

FGV (Guangzhou) Company Limited
Units 2710-2711, Yang Cheng International Trading Centre
East Tower, Ti Yu Dong Lu, No. 122
Guangzhou - P R CHINA
Tel. +86 20 38870570
Fax +86 20 38870323
info@fgvchina.com
www.fgvchina.com

DEUTSCHE FGV Formenti & Giovenzana Möbelbeschläge GmbH
Industriestr. 44
D-33397 Rietberg - GERMANY
Tel. +49 (0) 5244-9708-0
Fax +49 (0) 5244-9708-15
www.fgvgermany.com

FORMENTI & GIOVENZANA POLSKA Sp. z o.o.
Ul. Bolesławiecka 8a
98-400 Wieruszów - POLAND
Tel. +48 62 58 10 400
Fax +48 62 58 10 480
www.fgvpolka.pl

FGV LIFESTYLES INDIA Pvt. Ltd.
B 104 Abhinav Apartments Shradhanand Road
Vile Parle (East) Mumbai 400057 - INDIA
Tel. +91 2226180007 / 26101534
Fax +91 2226180006
fgvlifestyles@vsnl.net

FGV AMERICA, Inc.
PO Box 691 056
Charlotte, NC 28227-7018
Tel. +1 800 619 5446
Fax +1 800 876 7454
www.fgv.it

FORMENTI & GIOVENZANA IBERICA S.L.
Rambla Catalunya, 18, 6º - 7º
08007 Barcelona - SPAIN
Tel. +34 93 492 99 87
Fax. +34 93 492 99 61
mauricedepedro@telefonica.net

CRESTWOOD FITTINGS Ltd.
Crestwood House
St. Martin's Stamford
Lincolnshire PE9 2LG - U.K.
Tel. +44 (0) 1780-753407
Fax +44 (0) 1780-752344
www.crestwood.co.uk

CONTEC - INTERNATIONAL
131, rue de Paris
F - 94220 Charenton-Le-Pont - FRANCE
Tel. +33 (0) 1 56 29 15 15
Fax +33 (0) 1 56 29 15 16
www.contec-international.com




FORMENTI & GIOVENZANA S.p.A.
Via Concordia, 16
20050 Veduggio con Colzano (MI) - ITALY
Tel. +39 0362 947.1 r.a. - Fax +39 0362 998788
www.fgv.it - info@fgv.it



*The right
collection*





Meeting the Global Challenge

FGV è il principale produttore italiano di ferramenta e componenti per mobili. Dal 1947 l'azienda sviluppa, produce e vende in tutto il mondo soluzioni intelligenti per l'industria dell'arredamento al giusto prezzo. Nel corso degli anni MADE IN FGV è diventato sinonimo del design italiano combinato con le economie di scala della produzione industriale. Fedeli al loro motto "Meeting the Global Challenge", FGV basa il proprio successo su una rete di siti produttivi in Italia, Slovacchia, Brasile e Cina, tutti operanti secondo un Manuale Qualità comune. Utilizzando tecnologie all'avanguardia volte alla riduzione dei costi, FGV offre una gamma di prodotti che copre tutte le richieste del mercato. L'organizzazione di vendita FGV unisce alle filiali una rete molto efficiente di distributori strategici in grado di portare la moderna tecnologia nei mobili in tutto il mondo. Investendo costantemente nei servizi al Cliente e in nuove soluzioni logistiche, FGV mira ad aiutare l'industria del mobile e della cucina a trasmettere al consumatore finale un'esperienza migliore durante l'acquisto o l'utilizzo dei mobili. 60 anni MADE IN FGV: è solo l'inizio!

FGV is the leading Italian manufacturer of furniture hardware and components. Since 1947 the company develops, produces and sells worldwide clever solutions for the furniture and kitchen industry at the right price. Over the years MADE IN FGV has become synonymous of Italian design combined with mass volume economies of scale. True to the slogan "Meeting the Global Challenge", FGV have based their success around a global array of production sites in Italy, Slovakia, Brazil and China, all operating under a common Quality Handbook. Using state-of-the-art and cost efficient technology, FGV delivers a product portfolio which covers the needs of the industry. The FGV sales network of own subsidiaries is completed by a very performing net of strategic distributors to deliver modern furniture technology in every part of the world. Investing constantly in Customer service and new logistics solutions, FGV aim to help the furniture and kitchen industry to deliver an improved experience to the end-consumer when these buying and using furniture or kitchen cabinets. 60 years MADE IN FGV: it's just the beginning!



Optima Slowmotion



Movimento controllato
Controlled movement



Chiusura silenziosa
Silent closing

Design elegante
Elegant design

Ampie regolazioni One-Step 3D
One-Step 3D wide adjustments

Fissaggio rapido Safe-Click
Safe-Click quick fixing

Catalogo disponibile
Complete catalogue available



Movimento controllato dell'anta

Con le cerniere ammortizzate Slowmotion è ora possibile chiudere un'anta in maniera silenziosa e controllata, in ogni applicazione. Lo sviluppo di queste cerniere ha conservato tutte le caratteristiche delle serie precedenti, integrando il movimento con la necessità di ottenere una chiusura dell'anta più piacevole. Il risultato è una cerniera elegante con la tecnologia nella sua forma più raffinata.

Una gamma completa

Basate sul nuovo sistema Safe-Click per il fissaggio, le cerniere Optima Slowmotion possono essere dotate di tutti i sistemi di fissaggio della linea Optima Click. Il sistema di assemblaggio cerniera-basetta è stato disegnato per permettere l'utilizzo delle basette delle serie Optima ed M Click, garantendo un'elevata versatilità. Le regolazioni 3D One-Step permettono il posizionamento rapido dell'anta. Tutte le varianti per le applicazioni sui mobili angolari sono presenti nella gamma Optima Slowmotion.

Controlled door movement

With the Slowmotion damped hinges it's now possible to close the door in a silent and controlled way, in any application. The development of these hinges maintained all the features of the previous series, integrating the movement with the need to achieve a more pleasant closing of the door. The result is an elegant hinge with state of the art technology.

A comprehensive range

Based on the new Safe-Click arm fixing technology, Optima Slowmotion hinges can be equipped with all the fixing systems of the Optima Click range. The assembly system is designed to be used with the same mounting plates of the Optima and M Click hinges, allowing higher versatility. Easy 3D One-Step adjustment allow the quick positioning of the door. All necessary angles for corner applications are covered by the Optima Slowmotion range.

Meeting the Global Challenge

Optima Click

La cerniera Optima Click si basa sulle caratteristiche della serie M Click con un design migliorato, elegante e senza tempo, unendo funzionalità uniche. Tutte le regolazioni sono immediate, consentendo di trovare la posizione corretta dell'anta in un solo passaggio. Le cerniere Optima sono disponibili con tutta la serie di fissaggi del box, con in più il sistema senza attrezzi Centra. Le cerniere Optima sono predisposte per accogliere il nuovo ammortizzatore Slowmotion® sul braccio, mantenendo così il movimento dell'anta controllato e fornendo una chiusura silenziosa.

The Optima Click hinge enhances the features of the M Click series with improved, elegant & timeless design and some unique functional features. All the adjustments are immediate, allowing to find the door correct position in one step. Optima hinges are available with the whole range of cup-fixing solutions, plus the no-tool Centra system. The Optima hinges are conceived to fit the new Slowmotion® damper on the arm, keeping the door movement under control and providing a silent closing.



Design elegante
Elegant design

Fissaggi senza attrezzi Zip e Centra
Zip and Centra no-tool fixings

Fissaggi rapidi Velofix ed X-Pando
Velofix and X-Pando rapid fixings

Ampie regolazioni One-Step 3D
One-Step 3D wide adjustments

Fissaggio rapido Safe-Click
Safe-Click quick fixing

Gamma completa
Complete range

M Click/M Slide-On

Le cerniere M Click e M Slide-On rappresentano la sintesi perfetta fra esigenze funzionali e giusto valore del prodotto. La gamma completa permette di coprire tutte le applicazioni con una soluzione specifica, regolabile secondo le esigenze dell'utilizzatore attraverso regolazioni facili e stabili. I sistemi di fissaggio rapidi (Velofix ed X-Pando) o senza attrezzi (Zip) sull'anta permettono di assemblare il mobile in tempi rapidi ed in tutta sicurezza. Le cerniere M Click condividono le stesse basette delle cerniere Optima, garantendo così una versatilità completa.

The M Click-On and M Slide-On hinges represent the perfect synthesis between functional needs and right value of the product. The complete range allows to cover all the applications with a specific solution, adjustable to the needs of the user through easy and strong adjustments. The rapid (Velofix and X-Pando) or no-tool (Zip) door fixings allow assembly in short time and in safe way. The M Click hinges share the mounting plates of the Optima series, providing a complete versatility.

Fissaggio senza attrezzi Zip
Zip no-tool fixing

Fissaggi rapidi Velofix ed X-Pando
Velofix and X-Pando rapid fixings

Regolazioni One-Step 2D
One-Step 2D adjustments

Assemblaggio con sistema Click o Slide-On
Assembly with Click or Slide-On system

Gamma completa
Complete range



Excel Slowmotion Excel One-Touch



Scorrimento fluido ed elevata stabilità laterale
Smooth sliding and high lateral stability

Ammortizzatore Slowmotion
Slowmotion damping


Apertura One-Touch per mobili senza maniglia
One-Touch opening for no-handle design

Versione Plug-In o Easy-Fix
Plug-In or Easy-fix versions

Estrazione parziale e totale
Single and full extension

Portata fino a 40 kg
Load capacity up to 40 kg

Catalogo disponibile
Complete catalogue available



Nuove sensazioni all'apertura dei cassetti

I cambiamenti nello stile di vita e nel design hanno portato ad una richiesta per guide nascoste in rapida evoluzione. Le guide Excel Slowmotion rappresentano quanto di meglio esista sul mercato per queste applicazioni. Le versioni dotate di ammortizzatore integrato di ultima generazione Slowmotion assicurano chiusure morbide e controllate su tutti i tipi di cassetto. Le versioni con il sistema di apertura a spinta One-Touch sono studiate appositamente per l'utilizzo nei mobili privi di maniglie.

Una gamma completa

Le stesse caratteristiche sono ripetute sulle versioni con estrazione parziale e totale, sempre combinate con l'elevata qualità di scorrimento e la silenziosità delle guide Excel standard. Completamente compatibile, la guida con ammortizzatore Slowmotion utilizza le stesse forature della versione One-Touch, che necessita di pochissimo spazio per operare. Il sistema di scorrimento può sopportare carichi fino a 40 kg.

New sensations when operating drawers

Changes in lifestyle and design expectations have led to a rapidly changing demand to invisible sliding systems on drawers. The Excel Slowmotion slides are the state-of-the-art solution for such applications. Equipped with the latest Slowmotion integrated damper, they ensure smooth and controlled closing on every kind of drawer. Fitted with the new One-Touch solution for cabinets with push-open feature, the kit is designed for no-handle cabinets.


A complete range

The same features are repeated both on single or full extension version, always combined with the high sliding quality and silence of the standard Excel slides. Fully compatible, the Slowmotion damper version has the same drilling pattern as the One-Touch system who needs a very short gap to operate. The system covers load capacities up to 40kg.

Excel

Le guide Excel standard rappresentano la soluzione ideale per chi vuole utilizzare una guida nascosta sotto il cassetto. L'ampia gamma permette di trovare il modello più adatto alle proprie esigenze scegliendo fra diverse misure (da 250 a 600 mm) e due sistemi di fissaggio del cassetto, a perno (Plug-In) o con maniglietta (Easy-Fix). Tutte le guide Excel sono dotate di dispositivo di chiusura automatica, e possono essere richieste con estrazione semplice o totale. La completa compatibilità delle forature con le versioni Slowmotion o One-Touch permette di dotare il proprio cassetto di una funzionalità in più senza nessuno sforzo.

Excel slides represent the ideal solution for the user who wants to use a hidden slide under the drawer. The wide range gives the opportunity to find the product that suits best the needs, choosing between different lengths (from 250 to 600 mm) and two drawer fixing systems, with a pin (Plug-In) or with a plastic handle (Easy-Fix). All the Excel slides are equipped with the automatic self-closing device and can be ordered with simple or full extension. The full compatibility of the drillings with the Slowmotion and One-Touch versions gives a better functionality without any effort.



Sistema self-closing
Self-closing device

Versione Plug-In o Easy-Fix
Plug-In or Easy-Fix versions available

Estrazione parziale o totale
Single and full extension

Portata fino a 40 kg
Load capacity up to 40 kg

Meeting the Global Challenge

082/145

La gamma di guide a rullino e a sfera comprende tutte le soluzioni adatte a coprire ogni possibile applicazione, dalle più semplici a quelle specifiche, attraverso prodotti di qualità sempre elevata ma accessibili a tutti. Le guide a rullino 082 sono dotate di dispositivo di chiusura automatica e di verniciatura epossidica che rendono lo scorrimento fluido e silenzioso. Dove è richiesta una portata elevata o l'estrazione totale è possibile utilizzare le guide a sfera, tra le quali il modello 145 si distingue per la compattezza e l'elevato carico che può sopportare, unite alla completa estrazione che permette un migliore accesso all'interno del mobile.

The roller and ball-bearing slides range provides the solutions that fulfil every possible application, from the simplest to the most complicated and specific one, through high quality products accessible to everybody. The 082 roller slides are equipped with automatic self-closing device and epoxy painting that ensures a silent and smooth sliding. Where the specifications require a high load capacity or the full extension, it's possible to use ball-bearing slides; among them the model 145 features slim construction with high load capacity, together with full extension to provide better accessibility to the cabinet inner space.

Sistema self-closing
Self-closing device

Possibilità di montaggio automatico
Automatic assembly version

Estrazione parziale o totale
Single and full extension

Portate fino a 60 kg
Load capacity up to 60 kg



Prime Slowmotion



Design fatto per durare
Design made to last

Eccezionale gestione del volume
Excellent volume management


Ammortizzatore Slowmotion integrato
Encapsulated Slowmotion damping

Sistema di sincronizzazione Dual-Synchro
Dual-Synchro anti-slip function

Elevata stabilità laterale
High lateral stability

Sistema completo di accessori
Comprehensive system of accessories

Catalogo disponibile
Complete catalogue available



Design e tecnologia italiani

Prime rende l'apertura e la chiusura di un cassetto un'esperienza differente, perché unisce caratteristiche di scorrimento decisamente superiori ad un'estetica elegante ed essenziale. A questo va aggiunto il dispositivo di chiusura ammortizzato Slowmotion, completamente nascosto all'interno del cassetto per proteggerlo dagli agenti esterni quali sporco o umidità. La fluidità e silenziosità di scorrimento è sicuramente merito delle guide a rullino, aiutate dal sistema di sincronizzazione Dual-Synchro presente su tutte le versioni.

Un sistema completo

La vasta gamma di accessori e di ausili al montaggio incrementa ancora di più il valore di un cassetto che può essere impreziosito ulteriormente con alzate laterali in vetro, oppure con la copertura in acciaio inox spazzolato. Tutti i Prime sono ad estrazione totale, per avere l'accesso completo al contenuto del cassetto, ed hanno una portata elevata di 50 kg, che consentono di sfruttare il volume interno in maniera completa. Per sfruttare questo volume in maniera efficiente è disponibile una gamma di accessori per il railing e di divisori intelligenti.

Italian design and technology

Prime makes opening and closing of a drawer a completely different experience: it is a perfect synthesis between superior quality sliding features and essential and elegant aesthetics. The technology package is completed by the action of the Slowmotion damping system, encapsulated inside the drawer side to be protected from external agents like dust and humidity. The smooth gliding is due to the roller slides, helped by the synchronization system Dual-Synchro present on all the variants.

A complete system

The wide range of accessories and mounting tools and equipment increases the value of a drawer which can be further customized with glass or aluminium side walls or with the scotch-brite stainless steel cover. All the Prime drawers have full extension to provide complete access to the drawer content, and can assure 50 kg of load, which allow to use completely the volume. To use this volume efficiently, different railing solutions, clever dividers and a full range of space management accessories complete the range.

Meeting the Global Challenge

Planabox

Il Planabox è un punto di riferimento per i cassetti doppia parete in metallo di livello superiore, dotato di guide a rullino silenziose ed affidabili che garantiscono l'accessibilità totale. La sagoma del fianco del cassetto è simile a quella del Prime, permettendo così di utilizzare gli accessori e divisori interni di quest'ultimo, fornendo una modularità senza limiti che lo rendono perfetto in ogni situazione di utilizzo.

Planabox is the perfect example of double wall metal drawer of superior level, equipped with silent roller slides and which provides complete accessibility. The shape of the drawer side is similar to the Prime one, thus providing complete compatibility with the range of accessories and internal dividers: an unlimited modularity that makes this drawer the perfect solution for every application.



Accessori railing e divisori
Railing and dividers accessories

Sistema self-closing integrato nel cassetto
Self-closing system integrated in the drawer

Accessibilità totale
Full accessibility

Due altezze disponibili
Two heights available

Portata di 40 kg
Load capacity of 40 kg

Uniset

Il modello a parete singola Uniset è la soluzione ideale per risolvere il problema cassetto. Robusto ed affidabile, affida al sistema di guide a rullino il suo scorrimento fluido, mentre la verniciatura a polvere epossidica lo rende silenzioso nel funzionamento. Le caratteristiche di questo prodotto lo rendono competitivo nei confronti di altri prodotti simili, dato che la disponibilità di una gamma completa di lunghezze e di altezze, unite al sistema di regolazione verticale immediato, ne fanno un prodotto versatile e di semplice utilizzo, ideale sia per il montaggio automatico che manuale.

The single wall Uniset is the right solution to solve standard drawer applications. Strong and affordable, its fluid sliding movement is due to the use of a roller slide system, whilst the epoxy painting makes it silent during operation. The product is available in a large range of heights and depths and is manufactured in extremely competitive manner. The presence of the immediate vertical adjustment makes this product very versatile and easy to use; it is ideal both for automatic and manual assembly.

Sistema self-closing integrato nel cassetto
Self-closing system integrated in the drawer

Estrazione parziale
Single extension

Quattro altezze e otto profondità disponibili
Four heights and eight depths available

Elegante attacco frontale con regolazione One-Step
Elegant front bracket with One-Step adjustment

Portata di 40 kg
Load capacity of 40 kg





Art. 740



Reggipensile nascosto per montaggio posteriore
Concealed bracket for back-mounting


Soluzione per carichi elevati
Heavy duty solution

Fissaggio con codoli e viti di sicurezza
Dowel fixing & safety screws

Regolazioni 3D immediate
Easy 3D adjustment

Ingombro contenuto
Slim design

Catalogo disponibile
Complete catalogue available



Invisibile, ma resistente

Il reggipensile invisibile modello 740 è la soluzione migliore per mascherare l'attacco del mobile sul muro, dato che tutto il meccanismo è posizionato dietro il mobile. Il fissaggio avviene con codoli in metallo e viti di sicurezza, per l'utilizzo anche nei pensili più pesanti.

Molte caratteristiche e benefici

Il modello 740 può essere combinato con la nuova barra reggipensile per aumentare la rapidità e facilità di montaggio dei mobili. Le regolazioni consentono il posizionamento perfetto del reggipensile attraverso due viti accessibili dall'interno, che vengono poi nascoste tramite un tappo di chiusura dello stesso colore del mobile. Anche questo reggipensile è testato secondo le norme di sicurezza internazionali.

Invisible, but strong

The invisible hanging bracket Series 740 is the best solution to hide the fixing technology of a cabinet to the wall, because the whole bracket is positioned behind the cabinet. The fixing on the cabinet is made through metal dowels and security screws, to allow use on heavier cabinets.

Many features and benefits

The 740 series wall hanging bracket can be combined with the all new hanging bar to provide speed and ease of assembly on site. The adjustments allow the ideal positioning of the hanging bracket through two screws that can be easily operated; the screws are then hidden with a cover cap in the same colour than the cabinet. This hanging bracket is tested to worldwide safety standards.

Art. 705/Art. 709

Quando l'esigenza di fissare il pensile viene soddisfatta la richiesta successiva è quella di nascondere il più possibile il reggipensile e di armonizzarlo con la linea del mobile. Per questo i modelli 705 e 709 dispongono di un carter di copertura che può essere richiesto in diversi colori e finiture, in grado di nascondere completamente alla vista la zona di attacco. Il fissaggio che può avvenire con viti o codoli e le ampie possibilità di regolazione permettono l'utilizzo su tutti i mobili.

When the need to safely fix the cabinet on the wall is satisfied, the next requirement is to hide as much as possible the hanging bracket and to harmonize it with the design of the inside of the cabinet. For this reason the Series 705 and 709 have a cover carter, that can be supplied in different colours and finishes, in order to careen it completely. The fixing can be made with screws or dowel and the wide adjustments are helpful in finding the correct position.



Possibilità di montaggio del carter di copertura
Possibility to use a cover carter

Fissaggio semplice con viti o codoli
Fixing with dowels or screws

Regolazioni immediate ed accessibili
Immediate and accessible adjustments

Testato secondo le norme di sicurezza internazionali
Tested to worldwide safety standards

Art. 701/Art. 703


La soluzione più semplice ed immediata per il fissaggio di un pensile è rappresentata dai modelli 701 e 703, che si differenziano per la tipologia di fissaggio sul mobile. La perfetta funzionalità si combina con il giusto prezzo del prodotto. Le regolazioni permettono di trovare il posizionamento ideale in ogni condizione.

The simplest and most immediate solution for the fixing of a cabinet is illustrated by the Series 701 and 703, respectively for fixing with screws or dowels. Perfect functionality is combined with affordability. The adjustments allow to find the correct position in every condition.

Fissaggio semplice con viti o codoli
Fixing with dowels or screws

Regolazioni immediate ed accessibili
Immediate and accessible adjustments

Testato secondo le norme di sicurezza internazionali
Tested to worldwide safety standards



CristallLine



**Kitchen
Innerware**

**Gamma completa e modulare
Modular and comprehensive range**

**Consistenza di linee su tutti prodotti
Corporate look of all the items**

**AssisTech e Slowmotion per la chiusura silenziosa
AssisTech and Slowmotion for smooth closing**

**Finiture e design di alto livello
Top look and finishes**

**Presenza elegante del vetro
High-end appeal of glass**

**Personalizzazioni ulteriori con legno, alluminio,..
Further customisation with wood, aluminium,..**

Catalogo disponibile
Complete catalogue available



Il nuovo concetto di "kitchen innerware"

DolceVita rappresenta il nuovo concetto di "kitchen innerware", un design unico e costante su tutta una gamma completa di soluzioni, con un solo obiettivo: ottimizzare la gestione e l'utilizzo dello spazio. Piattaforme estraibili, piani rotanti, colonne ad estrazione totale o soluzioni per il fissaggio laterale: DolceVita "kitchen innerware" offre soluzioni flessibili in tutte le dimensioni ed i moduli richiesti. Tutti i prodotti sono dotati delle tecnologie AssisTech e Slowmotion per garantire sempre chiusure morbide e silenziose.

Nuovi materiali per l'interno della cucina

La brillantezza del vetro temprato di alta qualità rimpiazza il look essenziale del cromo su tutta la gamma di soluzioni, con un design completamente armonizzato su tutti i prodotti della linea. CristallLine è un perfetto esempio delle personalizzazioni possibili con la linea DolceVita, dove il limite è dato solo dalla fantasia. Le stesse strutture si adattano ai gusti e agli stili delle cucine, creando un piacevole richiamo fra l'esterno e l'interno dei mobili.

The new concept of "kitchen innerware"

DolceVita represents the new concept of "kitchen innerware", with a unique and constant design throughout a complete range of solutions, with one aim: to optimize and manage the space usage. Extractable shelves, rotating carousels, pantries or base solutions: DolceVita "kitchen innerware" offers flexible solutions for all the required dimensions and modules. All the products feature the innovative AssisTech and Slowmotion technologies to provide silent, smooth and always controlled closings.

New materials for storage solutions

The brightness of high quality tempered glass replaces the airy look of chrome on the whole range of solutions, with a design harmonized for all the range's products. CristallLine is a perfect example of the available customisations for the DolceVita line, where the fantasy's the limit. The same structures adapt to the kitchen styles and variants, creating a fabulous link between outside and inside of the cabinets.

ChromeLine

La gamma di prodotti pensata per fermare il miscuglio di stili ed introdurre così un concetto di stile di vita all'interno dei mobili. La presenza del filo cromato si sposa perfettamente con tutti gli stili di cucina, mantenendo le stesse posizioni di foratura delle altre linee DolceVita e fornendo la possibilità di personalizzazione dei mobili all'ultimo istante. Miglioramenti e personalizzazioni della cucina sono ora possibili con il "kitchen innerware".

A completely coherent product range to stop the patchwork of styles and introduce lifestyle to the inside of cabinets. The presence of chromed wire is perfectly adaptable to every kitchen style, maintaining exactly the same drilling patterns of the other DolceVita lines and then allowing customisation of cabinets at the last minute. Upgrades and customisation are now possible with "kitchen innerware".



**Gamma completa e modulare
Modular and comprehensive range**

**Consistenza di linee su tutti i prodotti
Corporate look of all the items**

**AssisTech e Slowmotion per la chiusura silenziosa
AssisTech and Slowmotion for smooth closing**

**Tecnologia avanzata a portata di mano
Affordable high-end system**

**Finiture di alto livello
High quality finishes**

Meeting the Global Challenge

EssentialLine

DolceVita EssentialLine rappresenta la soluzione di qualità per convertire mobili da cucina in strumenti per la gestione dello spazio. La linea può essere adattata a qualunque mobile, sia esso alto o basso, largo o stretto, normale o angolare. Cromature di alta qualità sono combinate con tecnologia a portata di mano per dare una funzionalità superiore a mobili altrimenti standard.

DolceVita Essentials represents the quality solution to convert bare kitchen cabinets into space management tools. Every cabinet can be equipped, being it tall or small, wide or slim, straight or corner. High quality chrome finish is combined with affordable technology to deliver functionality already in starter ranges of kitchen cabinets.

**Funzione self-closing come standard
Self-closing function as standard**

**Slowmotion come optional
Slowmotion optional**

**Estrazione parziale e totale
Single and full extension**

**Design eccellente
Excellent appeal**

**Gamma completa
Complete range**





Gambe Legs



**Design italiano
Italian design**


**Infinita scelta di materiali e finiture
Endless choice of materials and finishes**

**Alta qualità e cura dei dettagli
High quality and cure of details**

**Soluzioni intelligenti direttamente dalla scatola
Clever solutions out of the box**

**Facile da vendere, facile da usare
Easy to sell, easy to use**

**Catalogo disponibile
Complete catalogues available**



Meeting the Global Challenge

Pole System

Pole System di Gieffe è composto da tubi di elevata sezione combinati con una vasta gamma di accessori. Utilizzabile come soluzione separata o come base per un completo sistema di arredamento, Pole System di Gieffe è il giusto prodotto per incrementare le vendite e l'effetto dei propri mobili. Dalla cucina al bagno, dalla zona giorno al negozio, questo prodotto offre un'ampia linea di soluzioni specifiche e versatili.

Gieffe Pole System is a highly effective system around large section tubes and a wide range of accessories. As stand-alone solutions, as well as basis for a complete furnishing system, Gieffe Pole System is the right tool for improved sales and nice show room effect. From the kitchen to the bathroom, from living room to shop fitting, this product offers a wide range of specific and versatile solutions.



**Elevata capacità di carico ed alta qualità
Heavy duty and high quality**

**Ampia gamma di componenti e finiture
Large range of components and finishes**

**Perfetto in ogni tipo di ambiente
Very attractive in many environments**

**Facile da vendere, facile da utilizzare
Easy to sell, easy to use**

Midway

La varietà di soluzioni consente di riporre e utilizzare facilmente i prodotti di uso più comune in cucina. Spezie e barattoli, coltelli ed utensili, pellicole e taglieri trovano collocazione senza rubare spazio prezioso sul piano di lavoro, rimanendo comunque facilmente accessibili. I supporti resistenti e facili da installare, combinati con una moltitudine di componenti trasformano le diverse serie Midway di Gieffe in un vero "mago" nell'utilizzo dello spazio. Finiture di qualità elevata, dettagli curati e le molte varianti presentate nella giusta maniera fanno di Midway un ottimo prodotto.

The battery of solutions allows easy-storage and easy-access of all daily helpers in the kitchen. Spices and jars, knives and utensils, kitchen wraps and cutting board are all stored in direct access without stealing space on the worktop. Strong and easy-to-fit supports, combined with a multitude of components turn the different Midway series of Gieffe into veritable space "magicians". Excellent finish, cure of details and many variants presented in retail friendly boxes are the right mix for good sales.

**Molte soluzioni per tutte le applicazioni
Many solutions for every application**

**Ampia scelta di finiture e componenti
Large choice of finishes and components**

**Cura dei dettagli e design italiano
High end finish and Italian look**

**Facile da vendere, facile da usare
Easy to sell, easy to use**

